

Náměty na distanční výuku

Jaro už se probouzí...

1. Tak nám začal březen. Pomalu se snad můžeme těšit na jaro. Však také první jarní kytičky už o sobě dávají vědět. Procvičte si s dětmi jarní květiny. Doplnit to můžete omalovánkou. Děti si procvičí grafomotoriku i zrakové vnímání. **Omalovánka sněženky.**
2. Jaro už se blíží...Děti vybarvují kytičky v bludišti dle pokynů v horní části pracovního listu. Můžete s dětmi také procvičit barvy, když kroužky s čísly označíte různými barvami. Děti pak **kytičky v bludišti** vybarvují dle barev a určeného směru a počtu.
3. Dokreslení pravé půlky jarních kytiček. Děti květiny pojmenují a správnými barvami vybarvují.
4. **S písmenem „B“ letí čáp, klape klapy, klapy, klap. Marně ale vzpomíná, co ještě na „B“ začíná.** Úkolem je najít a vybarvit (či zakroužkovat) ty předměty, které začínají na **písmeno „B“**.

Odkaz na výrobu poletujícího čápa z papíru:

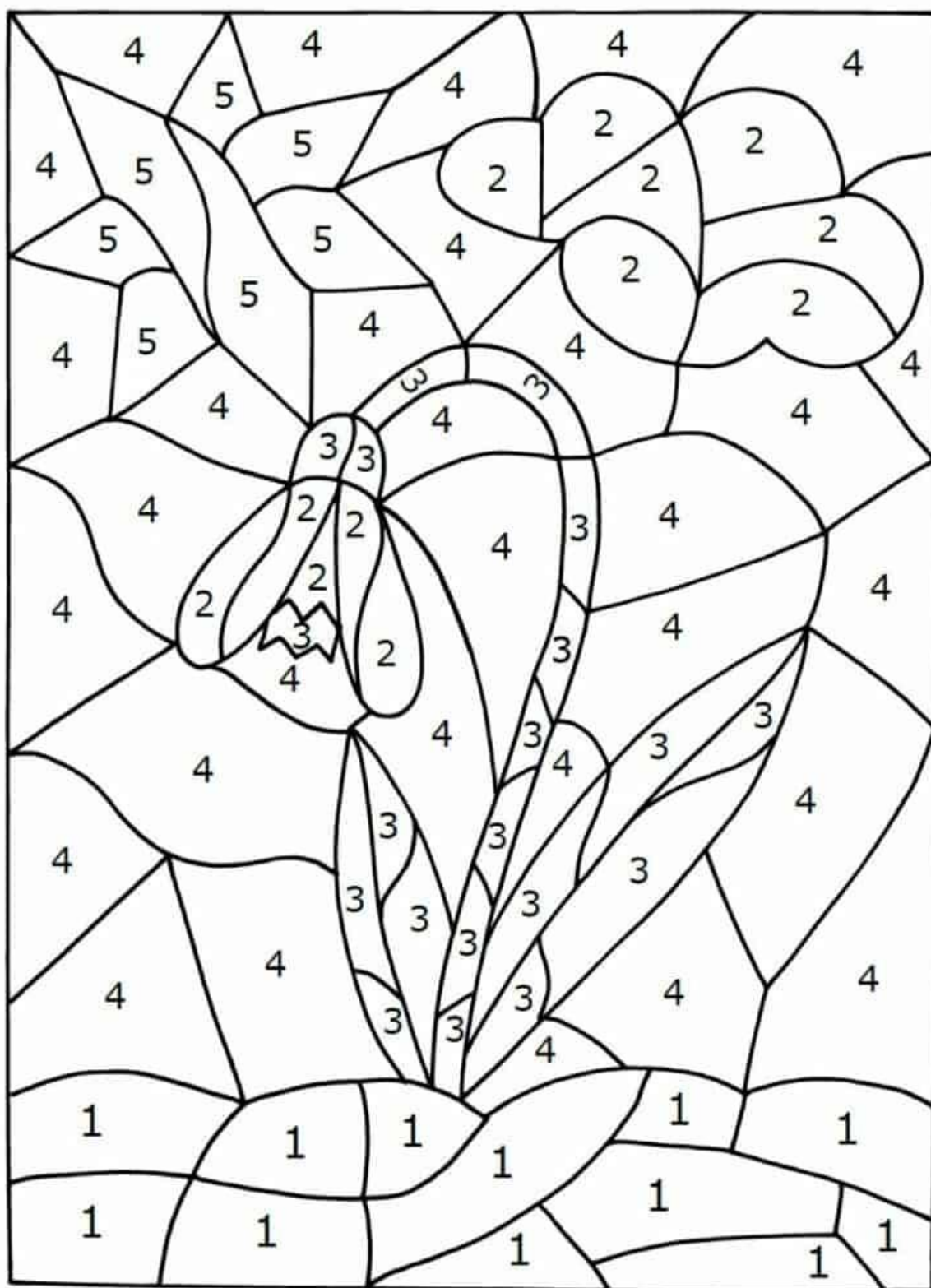
<https://www.konvalinova.com/2020/04/14/az-prileti-cap/>

Odkaz na pohádkový příběh „Jak pomohla píšťalka“

<https://www.veselepohadky.cz/chaloupka-na-vrsku-jak-pistalka-pomohla/>

Básnička:



Viz poslední list včetně obrázku...






1 - hnědá
2 - bílá



3 - zelená
4 - modrá

5 - žlutá



DOKRESLI PRAVOU PŮLKU OBRÁZKŮ JARNÍCH KYTIČEK. JE TU NARCIS, PAMPELIŠKA, FIALKA A TULIPÁN - POZNÁŠ, KTERÁ JE KTERÁ? KYTIČKY VYBARVI SPRÁVNÝMI BARVAMI.





Jaro

Kateřina Konvalinová

Rozloučila už se Zima,
odešla již pryč.
I když v zimě bylo prima,
dala Jaru klíč.
Řeklo slunci, ať víc svítí,
budí ze sna jarní kvítí.



Zde najdete další různé nápady a náměty na práci s předškolními dětmi:

edu.ceskatelevize.cz

krokotak.com

pinterest.com

sikovny-cvrcek.cz

NÁPADY NA TVOŘENÍ A WEBOVÉ STRÁNKY S NÁPADY

<https://www.tvorivedeti.cz/>

<https://www.promaminky.cz/kreativni-dilna/tvorime-s-detmi-3>

<https://www.alik.cz/>

<https://www.detskestranky.cz/>

https://www.detsky-web.cz/online_vyukove_materialy_pro_deti

<http://www.napadyproanicku.cz/>

skládání origami:

<https://www.youtube.com/playlist?list=PL3D18gChKv7JAZFMNv1d8J5aHqtIgTvaU>

ZAJÍMAVÉ DOKUMENTY A POŘADY PRO DĚTI

<https://decko.ceskatelevize.cz/nenudim-se-doma>

- [iVysílání ČT](#)
- [Byl jednou jeden život](#)
- [Byl jednou jeden člověk](#)
- [NEZkreslená věda](#)
-

DESKOVÉ HRY

- jakékoliv hry od Mindoku (oblíbené jsou „Děti z Carcassonne“)
<http://www.mindok.cz/cz/uvodni-strana>
- Albi kostky https://eshop.albi.cz/v-kostce/?gclid=CjwKCAjwsMzzBRACEiwAx4ILG6cmmgj1yVyOiYu5qIHH_inuCLJM-m3XekmmBWKH03-oPHOo7aYNBxoC7aQQAvD_BwE
- Ubongo <https://www.albi.cz/hry-a-zabava/ubongo-junior/>
- Aktivity Junior <https://www.eshop-piatnik.cz/activity/289-activity-junior--9001890733949.html>
- Dobble <https://www.knihydobrovsky.cz/hra/dobble-kids-spolecenska-hra-43401857>
- pexesa, dětské karty

TIPY NA HRY

- ✓ Opakování melodie, zvuků nebo vytleskávání
- ✓ Pantomima
- ✓ Slovní fotbal
- ✓ Nechte děti vymýšlet příběhy nebo tvořit vlastní knihy
- ✓ Kimova hra
- ✓ Zavazování tkaniček
- ✓ Hra na protiklady
- ✓ Hádanky
- ✓ Překážkové dráhy venku
- ✓ Obrázkové čtení

PRACOVNÍ LISTY

- ✓ Zde je možné stáhnout pracovní listy na konkrétní měsíce <http://www.predskolaci.cz/ke-stazeni>